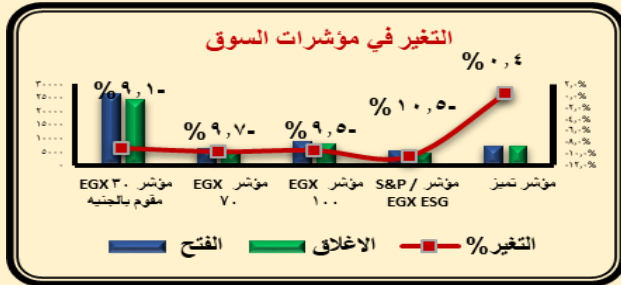


مؤشرات البورصة المصرية

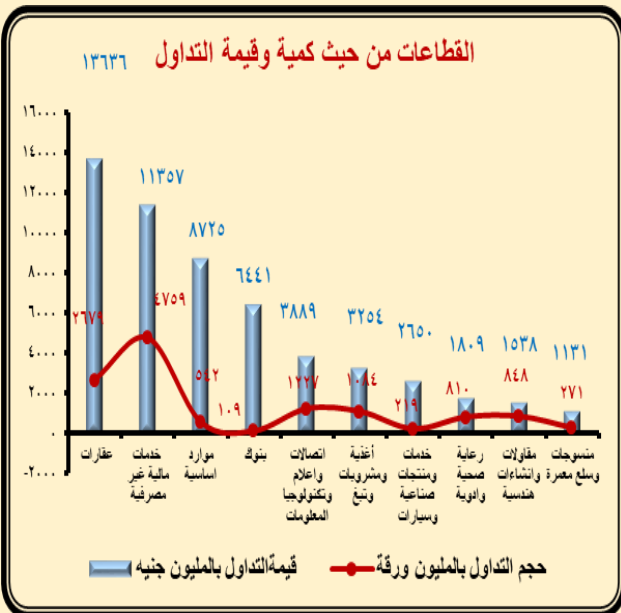
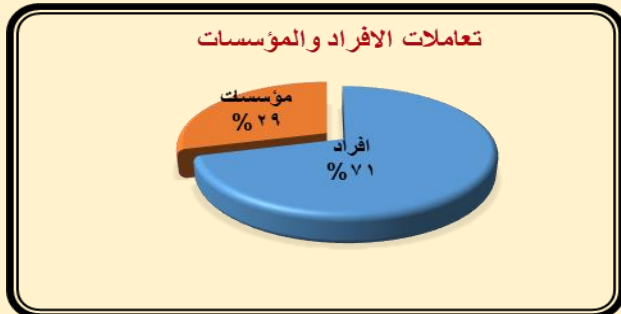
عدد رقم (٣١) تحليل فني خلال الفترة من ٢٠٢٤/٤/١ حتى ٢٠٢٤/٤/٣٠



المؤشر بالجنيه	الافتح	الاطلاق	التغير %
EGX 30	٢٦٨٨٣,٣٩	٢٤٤٤٨,٧٣	٩,٠٦-
EGX 70	٦١٧٤,٢٤	٥٥٧٣,٧٢	٩,٧٣-
EGX 100	٨٧٦٧,٥٥	٧٩٣٨,٧٣	٩,٤٥-



الشهر السابق	الشهر الحالي	اجماليات السوق
١٨١١,٦	١٦٧٤,٣	رأس المال السوقي "داخل المقصورة" بالمليار جنية
٢١٥٤,١	١١٥٦,٢	قيمة التداول بالمليار جنية
١٦٦٧٥	١٧٤١٠	كمية التداول بالمليون ورقة
٢٧٨٤	١٨٤٠	عدد العمليات بالآلاف عملية
		فئات المستثمرين وتعاملاتهم
٣٤٥,٠	٨٣٢,٦	المصريين (صافي شراء) بالمليون جنية
١٢٠٢,٣	٤٥٩,٥	العرب (صافي بيع) بالمليون جنية
٨٥٧,٢	٣٧٣,١	الأجانب بالمليون جنية



السهم	كمية التداول بالمليون ورقة	سعر الاغلاق بالجنيه
مدينة مصر للإسكان والتعمير	١١٧,٦٠٢	٣,٢١
سيدي كرير للبتروكيماويات	٤٧,٧٨٥	٣٧,٣٦
أي فاينانس للاستثمارات المالية والرقمية	٣٥,٠٩٤	٢٢,٤٩
المصرية لخدمات النقل والتجارة (إيجترانس)	٢٩,٣٧٦	٢,٨٢
مصرف أبو ظبي الإسلامي-مصر	١٧,٦٤٢	٣١,٣٥
المصرية لمدينة الإنتاج الاعلامي	١٠,١١٠	١٣,٤٢
الدلتا للسكر	٥,٥٨٥	٥٧,٨٠
مصر للاسمنت قنا	٢,٨٧٧	١٥,٣٩
البنك المصري لتنمية الصادرات	١,٧١٦	١٩,٠٣
المالية والصناعية المصرية (EFIC)	٠,٥٨٦	٦٠,٠٠
مصر بني سويف للاسمنت	٠,٠٤٦	٤٠,٩٧
المصرية للأقمدة الصناعية " نايل سات"	٠,٠١٦	*٧,٠٠